



 **El Emporio del Yesero**  
DOMINGO RUBEN HECHEME e HIJOS  
MATERIALES DE YESERIA, CONSTRUCCION TRADICIONAL Y EN SECO  
AV. JUAN B. JUSTO 4907/TEL: (0223) 472-8629  
E-MAIL: yesero@infovia.com.ar

UNA OPCION REALMENTE DIFERENTE

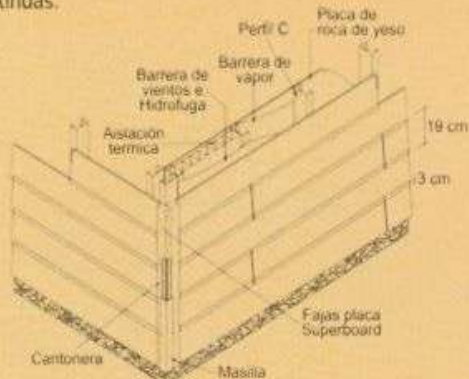
**Superboard SIDING**

## Superboard SIDING

Es un exclusivo revestimiento de cemento con textura madera el cual permite ser usado en construcciones nuevas como en fachadas existentes, brindando inigualables beneficios estéticos. Con un estilo cálido y tradicional este siding, de apariencia sólida, no requiere mantenimiento y puede ser pintado con el color que usted desee.

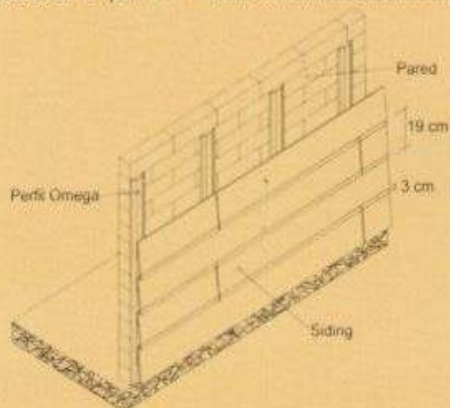
### Instalación sobre estructuras de cerramientos

Sobre una estructura de acero galvanizado con una separación de montantes de 0.40 m se realiza el montaje de las placas de abajo hacia arriba solapándose entre sí 3 cm fijándolas desde un extremo hacia el otro en el borde superior de la misma con el tornillo 8 x 32 mm el cual es autorroscante y autofresante. Se recomienda colocar entre el siding y la estructura la barrera contra vientos correspondiente. La ubicación de los puntos de fijación respecto al borde superior del siding debe ser 1.50 cm. Las juntas verticales se resuelven a tope y deben ubicarse alternadamente sobre la estructura para evitar juntas continuas.



### Instalación sobre paredes existentes

- Sobre la pared se deben asegurar perfiles omega o listones de madera de 2" por 1 1/2" cada 0.40 m de separación.



En revestimientos aplicados el espesor es de 6 mm con un peso de 9.38 kg, en cerramientos exteriores es de 8 mm y su peso 12.50 kg, en ambos casos mide 3,66 m x 0,19m.

### Terminaciones y encuentros


Los encuentros en esquina y con carpinterías pueden resolverse de la siguiente manera:

**Con fajas o molduras:** se realiza mediante la colocación de fajas Superboard de 10 cm de ancho cubriendo las esquinas o bordes. La unión con el siding se resuelve con espuma de poliuretano y un retoque final de masilla superboard.

Para el acabado final se recomienda aplicar una pintura al látex para exteriores del tipo satinada directamente sobre el siding.



**A inglete:** cuando las tiras de siding se unen a tope en esquina realizando el corte en ángulo vivo.



an **Etex** GROUP company